

Reconnaître, nommer et décrire les solides usuels



CALCUL MENTAL
Calculer des multiplications par 2, 3 et 4 à trou.

APPRENTISSAGE
• **Sous-compétence 1** : Reconnaître et nommer les solides usuels.
• **Sous-compétence 2** : Distinguer cube et pavé droit.

RÉVISION
Reproduire et tracer des figures planes.



Apprenons ensemble

Relions chaque objet au nom du solide qui lui correspond.



un cube



un cône



un pavé droit




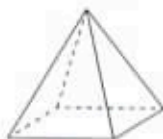
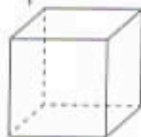
une boule



une pyramide

Entraînons-nous

1 Écris les noms de ces solides : cube, pavé droit, pyramide, cône, boule.



2 Complète, puis entoure le pavé droit en rouge et le cube en bleu.



faces

arêtes

sommets



faces

arêtes

sommets



faces

arêtes

sommets